

CORSET - GAINE - CEINTURE - P.JARR.

mesures obligatoires

*circonférences prises **debout sans serrer** avec un mètre ruban sur la peau (ou sur un vêtement léger non compressif)

*les éventrations et hernies **réductibles** doivent être comprimées lors de la mesure

* préciser en spécificité si technique de prise de mesure différente (assis, couché...)

exemple de formulaire avec valeurs saisies (rouge)



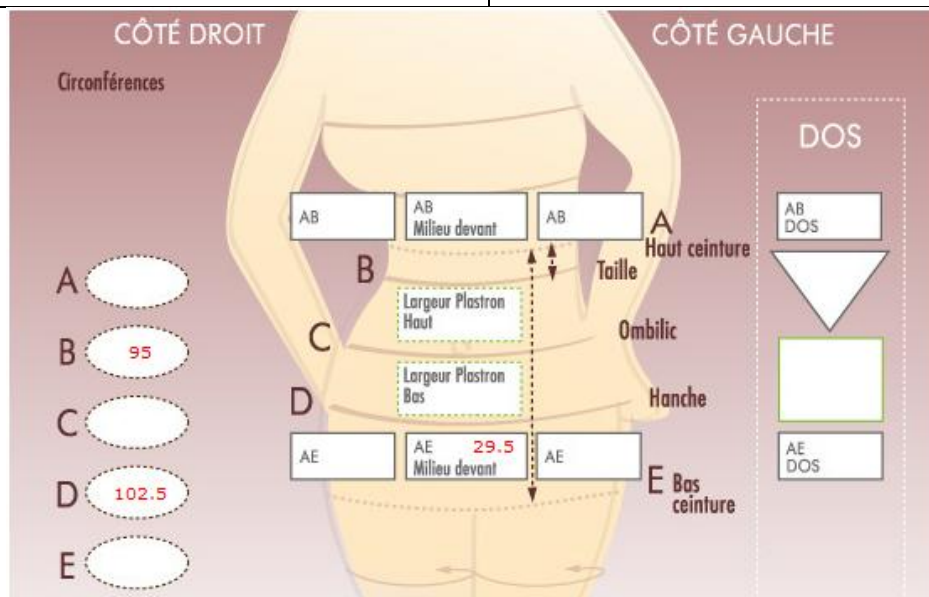
tour taille
B

B = 95 cm



tour hanche
D

D = 102.5 cm



hauteur AE
(devant)

AE = 29.5 cm

placer le mètre ruban en bas du produit (entrejambe bas pubis) et remonter sur le ventre (en suivant la courbure) jusqu'en haut du produit (position : ombilic milieu devant, taille ou sous poitrine... en fonction de la hauteur souhaitée)

mesures facultatives



hauteur AE
(dos)

placer le mètre ruban sur les fesses (en haut du pli fessier) et remonter sur le dos (en suivant la courbure) jusqu'en haut du produit (position : taille ou sous poitrine... en fonction de la hauteur souhaitée)

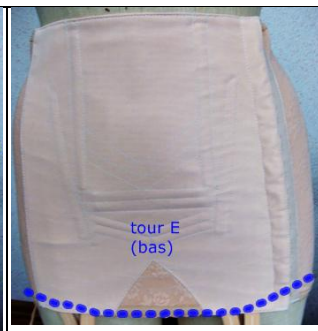


tour A
(haut)



tour C
(ombilic)

mesure à renseigner en cas de ventre bombé



tour E
(bas)


mesure à renseigner en cas de ventre en tablier (tombant)



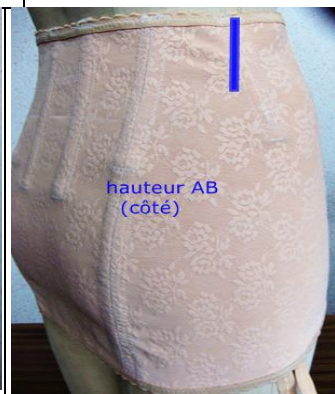
hauteur AE
(coté)



largeur plastron
(haut et bas)



hauteur AB
(dos)



hauteur AB
(coté)