

**CULOTTE GAINE**

**mesures obligatoires**

\*circonférences prises **debout sans serrer** avec un mètre ruban sur la peau (ou sur un vêtement léger non compressif)

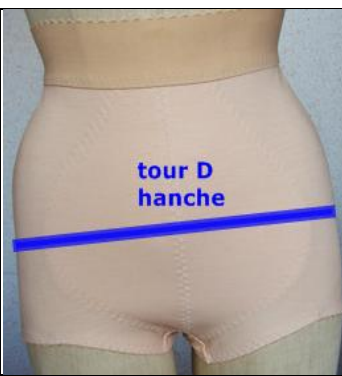
\*les éventrations et hernies **réductibles** doivent être comprimées lors de la mesure

\* préciser en spécificité si technique de prise de mesure différente (assis, couché...)

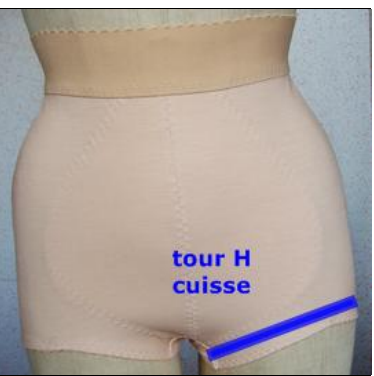
exemple de formulaire avec valeurs saisies (rouge)



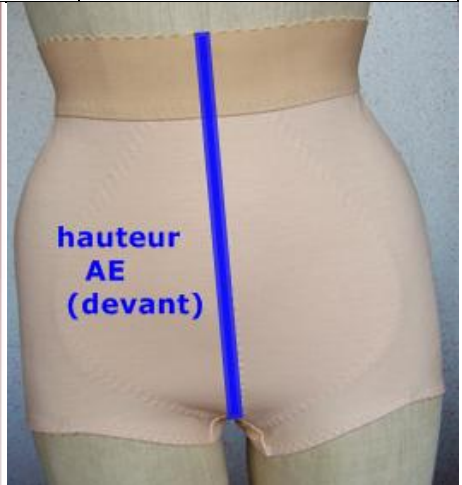
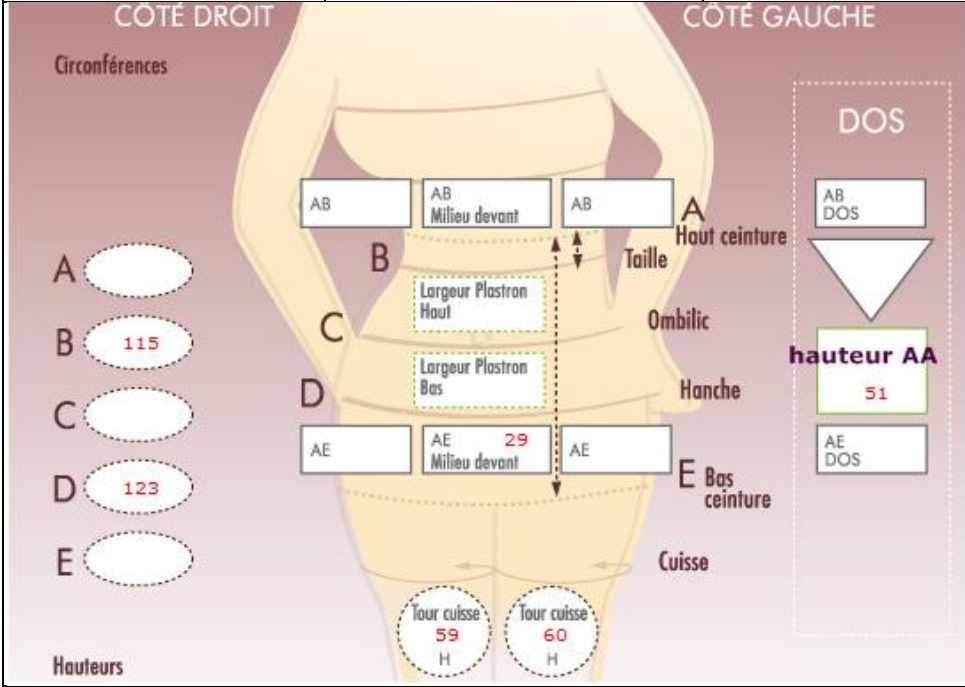
**B = 115 cm**



**D = 123 cm**



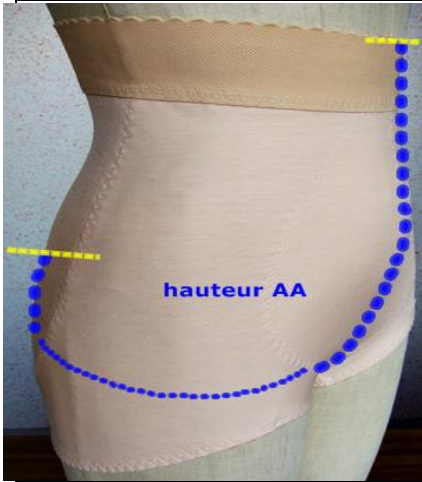
**H=59 droit/60 gauche**



**AE = 29 cm**


placer le mètre ruban en bas du pubis (entrejambe) et remonter sur le ventre (en suivant la courbure) jusqu'en haut du produit (position : ombilic milieu devant, taille ou sous poitrine... en fonction de la hauteur souhaitée)

**mesures facultatives**



**AA = 51 cm**

placer le mètre ruban sur les fesses (en haut du pli fessier) et remonter sur le ventre (en suivant la courbure) jusqu'en haut du produit (position : ombilic milieu devant, taille ou sous poitrine... en fonction de la hauteur souhaitée)



mesure à renseigner en cas de ventre bombé



mesure à renseigner en cas de ventre en tablier (tombant)

